



Leergeld



Financieel Jaarverslag 2025

**Stichting Leergeld
Leudal-Maasgouw**

Inhoudsopgave

1.	Jaarrekening.....	3
1.1.	Balans per 31 december 2025 (ná resultaatbestemming).....	3
1.2.	Staat van baten en lasten over 2025	5
1.3.	Financiële positie.....	6
1.4.	Algemene toelichting	7
1.5.	Grondslagen voor waardering en resultaatbepaling	8
1.6.	Toelichting op de balans per 31 december 2025	10
1.7.	Nadere specificatie van de staat van baten en lasten 2025	13
1.8.	Analyse resultaat t.o.v. resultaat 2024	15
1.9.	Ondertekening door bestuur.....	Fout! Bladwijzer niet gedefinieerd.
2.	Overige gegevens.....	17
2.1.	Statutaire regeling inzake resultaatbestemming	17
2.2.	Resultaatbestemming	17

1. Jaarrekening

1.1. Balans per 31 december 2025 (ná resultaatbestemming)

Bedragen in €

ACTIVA	31-12-2025	31-12-2024
<u>Vlottende Activa (1)</u>		
Voorraad	12.614	18.048
Liquide middelen	98.785	110.688
Overige vorderingen	2.293	3.537
TOTAAL	<u>113.692</u>	<u>132.273</u>

Bedragen in €

PASSIVA	31-12-2025	31-12-2024
<u>Reserves en fondsen (2)</u>		
Continuïteitsreserve	20.740	20.740
Bestemmingsreserves	86.486	110.213
<u>Kortlopende schulden (3)</u>		
Crediteuren	6.466	1.320
TOTAAL	<u>113.692</u>	<u>132.273</u>

1.2. Staat van baten en lasten over 2025

Bedragen in €

	Realisatie 2025			Realisatie 2024		
	Leudal	Maasgouw	Totaal	Leudal	Maasgouw	Totaal
Kosten Beheer en Administratie						
- Administratie	161	-	161	505	-	505
Meedoen						
- Onderwijs	46.595	15.041	61.636	43.800	15.683	59.483
- Sport	4.737	1.061	5.798	3.208	2.602	5.810
- Cultuur	555	128	683	1.694	103	1.797
- Welzijn	49.153	40.159	89.312	42.244	45.018	87.262
Totale kosten per Gemeente	101.201	56.389	157.590	91.451	63.911	154.857
Subsidie	-80.000	-50.000	-130.000	-80.000	-50.000	-130.000
Sub-totaal:	21.201	6.389	27.590	11.451	13.911	24.857
Overige beheer en administratie:						
Totaal Overige kosten			11.295			9.644
Overige kosten / opbrengsten:						
Totaal overige opbrengsten			-15.158			-8.564
Totaal-Generaal:			<u>23.727</u>			<u>25.937</u>

1.3. Financiële positie

Bedragen in €

	Realisatie 2025	Realisatie 2024
<hr/>		
De financiële positie kan als volgt weergegeven worden:		
Op korte termijn beschikbaar		
- Liquide middelen	98.785	110.688
- Vorderingen op korte termijn	2.293	3.537
- Kortlopende schulden en overlopende passiva	<u>-6.466</u>	<u>-1.320</u>
Werkkapitaal	94.612	112.905
Deze financiering vond plaats met:		
- Eigen vermogen	107.226	130.953

Het werkkapitaal is in 2025 gedaald met € 18.293 ten opzichte van 2024. Dit kan als volgt worden gespecificeerd:

	2025
- Afname liquide middelen	-11.903
- Toename kortlopende schulden en overlopende passiva	-5.146
- Afname vorderingen op korte termijn	<u>-1.244</u>
	-18.293

De liquide middelen zijn in 2025 gedaald met € 11.903 ten opzichte van 2024.

1.4. Algemene toelichting

Stichting Leergeld Leudal-Maasgouw (in het vervolg 'de stichting' genoemd) is opgericht in 2015 en gevestigd in Gemeente Maasgouw. De stichting is ingeschreven in het handelsregister van de Kamer van Koophandel onder nummer 63205726

Doel van de stichting is:

- Het voorkomen van sociaal isolement dan wel sociale uitsluiting van schoolgaande kinderen/jongeren, in principe in de leeftijd van vier tot achttien jaar, uit gezinnen, voor wie overheidsvoorzieningen uitgeput, niet toereikend dan wel niet-beschikbaar zijn en die niet in staat zijn uit eigen middelen hun kinderen normaal te laten participeren binnen het onderwijs en/of in het sociaal maatschappelijk leven op en rond school;
- Het door middel van het terugkoppelen/signaleren van ervaringen naar de overheid ter verbetering van voorzieningen, een bijdrage te leveren aan de bewustwording van de samenleving dat sociaal isolement en uitsluiting van schoolgaande kinderen moreel verwerpelijk en sociaal schadelijk is, en voorts al hetgeen met voorgaande doelstelling rechtstreeks of zijdelings verband houdt of daartoe bevorderlijk kan zijn, alles in de ruimste zin des woords. Tot dit doel behoort niet het doen van uitkeringen aan de oprichter(s) of aan hen die deel uitmaken van de organen van de stichting.

De stichting heeft het bestuur als hoogste bestuursorgaan.

Het vermogen van de stichting wordt gevormd door ontvangen subsidies, schenkingen, erfstellingen en legaten en alle andere verkrijgingen en baten die aan het vermogen van de stichting mogen worden toegevoegd.

De inkomsten van de stichting bestaan uit subsidies en bijdragen van overheden, particulieren, bedrijven, loterijorganisaties en andere organisaties die niet bestemd zijn tot aanvulling van het vermogen.

De stichting is door de Belastingdienst als algemeen nut beogende instelling (ANBI) gerangschikt onder de instellingen als bedoeld in artikel 24, lid 4 Successiewet 1956. Dat betekent dat de stichting over eventuele verkrijgingen op basis van erfrecht en schenking niets verschuldigd is.

Jaarlijks wordt in de bestuursvergadering rekening en verantwoording afgelegd over het afgelopen boekjaar. In deze vergadering wordt ook een voorstel gedaan voor en een besluit genomen over de bestemming van het resultaat. De goedkeuring van de jaarrekening en verantwoording strekken tot decharge van de penningmeester over het gevoerde financieel beleid. De jaarrekening 2024 is vastgesteld op 25 april 2025.

De staat van baten en lasten 2025 sluit met een nadelig saldo van € 23.727-. Voor een nadere toelichting hiervan wordt verwezen naar paragraaf 1.8, analyse resultaat t.o.v. realisatie 2024.

1.5. Grondslagen voor waardering en resultaatbepaling

Algemene grondslagen

De jaarrekening is opgesteld in overeenstemming met de richtlijn voor fondsenwervende instellingen, zoals die door de Raad voor de jaarverslaggeving (RJ) is gepubliceerd (richtlijn 650).

Alle bedragen zijn vermeld of zijn opgenomen in euro's.

Grondslagen voor de waardering van activa en passiva

Algemeen

Activa en passiva worden in het algemeen gewaardeerd tegen verkrijgings- of vervaardigingsprijs. Indien geen specifieke waarderingsgrondslag is vermeld vindt waardering plaats tegen de verkrijgingsprijs.

Vorderingen

De vorderingen worden opgenomen tegen de nominale waarde. Noodzakelijke geachte voorzieningen voor mogelijke verliezen als gevolg van oninbaarheid worden in mindering gebracht. Deze voorzieningen worden bepaald op basis van de individuele beoordeling van de vorderingen.

Liquide middelen

De liquide middelen bestaan uit banktegoeden met een looptijd korter dan twaalf maanden. Liquide middelen worden gewaardeerd tegen nominale waarde.

Reserves

Reserves zijn ontstaan op initiatief van het bestuur. Zij worden gewaardeerd tegen nominale waarde.

Kortlopende schulden

De kortlopende schulden worden opgenomen tegen de nominale waarde.

Grondslagen voor resultaatbepaling

Het saldo baten en lasten wordt bepaald door het verschil tussen de baten en lasten over het jaar.

Baten

De baten worden verantwoord in het jaar waarin zij zijn gerealiseerd.

Baten van particulieren

Onder baten van particulieren worden gelden verantwoord die door particulieren vrijwillig zijn afgestaan en geen (evenredige) tegenprestatie vormen voor geleverde goederen en/of diensten. Deze gelden worden doorgaans verantwoord op basis van ontvangst (kasstelsel).

Baten van bedrijven

Onder baten van bedrijven worden gelden verantwoord die door bedrijven vrijwillig zijn afgestaan en geen (evenredige) tegenprestatie vormen voor geleverde goederen en/of diensten. Deze gelden worden doorgaans verantwoord op basis van ontvangst (kasstelsel).

Baten van loterijorganisaties

Baten van loterijorganisaties worden verantwoord voor het totaalbedrag van de inleg vermeerderd met de waarde van de om niet verkregen prijzen en verminderd met waarde van de verstrekte prijzen.

Baten van subsidies van overheden

Subsidies van overheden worden als baten verantwoord indien, toerekenbaar aan het boekjaar, wordt voldaan aan de met subsidie verbonden voorwaarden en er redelijke zekerheid bestaat dat zij zullen worden ontvangen

Baten van andere organisaties zonder winststreven

Onder categorie baten van andere organisaties zonder winststreven worden projectsubsidies/-bijdragen van niet-overheden en andere (fondsenwervende) organisaties/instellingen verantwoord. De projectsubsidies/-bijdragen worden als baten verantwoord indien, toerekenbaar aan het boekjaar, wordt voldaan aan de met de projectsubsidie/-bijdrage verbonden voorwaarden en er redelijke zekerheid bestaat dat zij zullen worden ontvangen.

Financiële baten (rentebaten en baten uit beleggingen)

Financiële baten (rentebaten en baten uit beleggingen) worden tijdsevenredig verwerkt, rekening houdend met de effectieve rentevoet van de desbetreffende activa en passiva.

Lasten

De lasten worden verantwoord in het jaar waarin zij zijn gerealiseerd.

Kosten eigen organisatie

Onder de kosten eigen organisatie worden de kosten verantwoord van de eigen organisatie: personeelskosten, huisvestingskosten, organisatiekosten en financieringskosten.

Personeelskosten

Algemeen

Personeelskosten vormen geen aparte regel in de staat van baten en lasten. Deze kosten zijn toegerekend aan en opgenomen in andere onderdelen van de staat van baten en lasten, te weten 'bested aan doelstelling', 'wervingskosten' en 'kosten beheer & administratie'.

Wervingskosten

Alle directe kosten van activiteiten die ten doel hebben particulieren, bedrijven, loterijorganisaties, overheden en andere organisaties te bewegen geld te geven voor de doelstelling, worden aangemerkt als wervingskosten.

1.6. Toelichting op de balans per 31 december 2025

Toelichting op de activa

Bedragen in €

	31-12-2025	31-12-2024
<hr/>		
<u>Vlottende activa (1)</u>		
Voorraad		
Windows laptops en cromebooks	12.615	18.048
<hr/>		
Stand per 31 december	12.615	18.048
Vorderingen en overlopende activa		
Nog te ontvangen rente Rabobank	2.293	3.537
<hr/>		
Stand per 31 december	2.293	3.537
Liquide middelen		
Rabobank, betaalrekening	3.189	688
Rabobank, spaarrekening	95.596	110.000
<hr/>		
Stand per 31 december	98.785	110.688

Toelichting op de passiva

Bedragen in €

	31-12-2025	31-12-2024
Reserves en fondsen (2)		
Totaal		
Continuïteitsreserve	20.740	20.740
Bestemmingsreserves	86.486	110.213
<hr/>		
Stand per 31 december	107.226	130.953
<u>Continuïteitsreserve</u>		
Stand per 1 januari	20.740	20.740
Resultaatbestemming	0	0
<hr/>		
Stand per 31 december	20.740	20.740
De continuïteitsreserve is bedoeld voor de dekking van onvoorziene gebeurtenissen.		
<u>Bestemmingsreserves</u>		
Reserve t.b.v. niet door subsidies gedekte uitgaven		
Stand per 1 januari	110.213	136.150
Resultaatbestemming	-23.727	-25.937
<hr/>		
Stand per 31 december	86.486	110.213

Deze reserve is gevormd ter dekking van niet door subsidies gedekte uitgaven.

Bedragen in €

31-12-2025

31-12-2024

Kortlopende schulden (3)

Crediteuren

6.466

1.320

Stand per 31 december

6.466

1.320

1.7. Nadere specificatie van de staat van baten en lasten 2025

Bedragen in €

	2025			2024		
	Leudal	Maasgouw	Totaal	Leudal	Maasgouw	Totaal
Kosten Beheer en Administratie						
- Administratie						
4302 – Porti	<u>161</u>	<u>-</u>	<u>161</u>	<u>505</u>	<u>-</u>	<u>505</u>
Meedoen						
- Onderwijs						
5021 - Ov. Schoolbenodigdheden	3.346	1.992	5.338	5.031	1.018	6.049
5031 – Bijles	-	759	759	375	-	375
5033 – Schoolzwemmen	42.452	12.118	54.570	34.593	14.005	48.598
5040 – Reiskosten	880	-	880	4.393	-	4.393
5041 – Overblijfkosten	-	20	20	-	92	92
5050 – Kinderopvang	-	32	32	-	283	283
5060 – Cursuskosten	15	120	135	-	120	120
5070 - Ov. Onderwijskosten	<u>(98)</u>	<u>-</u>	<u>(98)</u>	<u>-592</u>	<u>165</u>	<u>-427</u>
	46.595	15.041	61.636	43.800	15.683	59.483
- Sport						
5100 – Contributie	1.740	44	1.784	1.387	1.334	2.721
5110 – Sportkleding	1.925	771	2.696	1.686	1.080	2.766
5120 – Sportevenement	<u>1.072</u>	<u>246</u>	<u>1.318</u>	<u>135</u>	<u>188</u>	<u>323</u>
	4.737	1.061	5.798	3.208	2.602	5.810
- Cultuur						
5200 - Contributie / Iesgeld	-	78	78	415	53	468
5210 - Kleding/attributen	305	-	305	367	-	367
5230 – Cultuurevenement	250	-	250	300	-	300
5240 - Ov. Cultuurkosten	<u>-</u>	<u>50</u>	<u>50</u>	<u>612</u>	<u>50</u>	<u>662</u>
	555	128	683	1.694	103	1.797
- Welzijn						
5300 – Contributie	88	542	630	524	290	814
5310 - Kleding/attributen	444	430	874	606	901	1.507
5330 - Kamp/weekend/vakantie	643	606	1.249	415	192	607
5340 – Welzijnsevenement	1.477	7.209	8.686	1.139	6.335	7.474
5350 – Fietsproject	28.841	13.492	42.333	18.027	15.962	33.989
5360 - PC project	7.080	6.123	13.203	9.347	7.854	17.201
5390 - Ov. Welzijnskosten	<u>10.580</u>	<u>11.757</u>	<u>22.337</u>	<u>12.186</u>	<u>13.484</u>	<u>25.670</u>
	49.153	40.159	89.312	42.244	45.018	87.262

	2025			2024		
	Leudal	Maasgouw	Totaal	Leudal	Maasgouw	Totaal
Totale kosten per Gemeente	101.201	56.389	157.590	91.451	63.911	154.857
Subsidie	<u>-80.000</u>	<u>-50.000</u>	<u>-130.000</u>	<u>-80.000</u>	<u>-50.000</u>	<u>-130.000</u>
Sub – Totaal	21.201	6.389	27.590	11.451	13.911	24.857
Overige kosten beheer en administratie:						
4304 – Telefoonkosten			510			422
4308 – Automatisering			3.063			1.982
4310- Contributie LGN			2.287			1.818
4330 - Kosten vrijwilligers			4.472			4.870
4390 - Overige organisatiekosten			<u>963</u>			<u>552</u>
Totaal Overige kosten			11.295			9.644
Overige kosten / opbrengsten:						
8001 - Giften/Schenkingen			-100			-500
8430 – Kinderhulp			-1.844			-
8210 - Subsidie prov. Limburg			-11.137			-4.868
8500 – Bankrente			-2.889			-3.196
8550 - Overige baten en lasten			<u>812</u>			<u>-</u>
Totaal overige opbrengsten			-15.158			-8.564
Totaal-Generaal:			<u>23.727</u>			<u>25.937</u>

1.8. Beknopte analyse resultaat 2025 t.o.v. resultaat 2024

In deze jaarrekening wordt voor het eerst een inzichtelijk overzicht verstrekt van de kosten en opbrengsten per Gemeente. In totaliteit heeft de Stichting in 2025 ondersteuning verleent aan 611 kinderen, te weten in Leudal 315 kinderen en in Maasgouw 296. De totale kosten per kind (exclusief overige kosten en opbrengsten) waren € 257,65. Per Gemeente waren deze voor Leudal € 325,41 en voor Maasgouw € 190,50.

In totaliteit zijn er geen substantiële verschillen in kosten t.o.v. 2024. Opmerkelijk is wel dat de kosten voor schoolzwemmen voor de kinderen van de Gemeente Leudal substantieel hoger zijn dan de kosten voor de kinderen van de Gemeente Maasgouw. De verklaring hiervoor is, dat de kinderen van Maasgouw hun zwemlessen in het zwembad van de Gemeente Echt hebben en de kinderen van Leudal in zwemlocaties in de dorpskernen van Haelen en Heythuysen. De verschillen tussen de tarieven van de zwemlocaties Echt en Haelen en Heythuysen zijn substantieel. Er hebben in 2025 69 kinderen uit Leudal en 34 kinderen uit Maasgouw aan zwemlessen deelgenomen.


Aan het fietsproject werd ook behoorlijk veel geld besteed. Aan kinderen in Leudal werden er 58 fietsen, waarvan 23 nieuwe, en aan kinderen in Maasgouw 43 fietsen, waarvan 13 nieuwe, uitgereikt.

In onderstaande tabel worden het aantal kinderen per Gemeente en de subsidie en kosten in 2025 in vergelijking met 2024 duidelijk weergegeven. Hieruit blijkt, dat de subsidies van zowel de Gemeenten Leudal en Maasgouw ontoereikend zijn om de totale kosten te dekken. De exploitatieverliezen zullen gedekt worden uit de algemene reserve van de Stichting. Voor 2027 zullen beide Gemeenten om een hogere subsidie verzocht worden.


Omschrijving	2025			2024		
	Leudal	Maasgouw	Totaal	Leudal	Maasgouw	Totaal
Aantal kinderen:	315	296	611	442	239	681
Subsidie						
- totaal	€ 80.000	€ 50.000	€ 130.000	€ 80.000	€ 50.000	€ 130.000
- per kind	€ 253,97	€ 168,92	€ 212,77	€ 181,00	€ 209,21	€ 190,90
Kosten						
- totaal	€ 101.201	€ 56.389	€ 157.590	€ 91.451	€ 63.911	€ 155.362
- per kind	€ 321,27	€ 190,50	€ 257,92	€ 206,90	€ 267,41	€ 228,14
Tekort per kind	€ -67,30	€ -21,58	€ -88,89	€ -25,91	€ -58,21	€ -84,11
Tekort per Gemeente	€ -21.201	€ -6.389	€ -27.590	€ -11.451	€ -13.406	€ -24.857

1.9. Ondertekening door bestuur

Ondertekening door het bestuur van de stichting:



Richard Verheul
Voorzitter




Wolfgang Born
Penningmeester



Margriet Schmitz
Secretaris



Karin van der Plas-Verdonschot
Lid



Jos de Kunder
Lid

2. Overige gegevens

2.1. Statutaire regeling inzake resultaatbestemming

Statutair zijn geen aanvullende bepalingen opgenomen over de bestemming van het saldo van baten en lasten.

2.2. Resultaatbestemming

Het saldo van baten en lasten is - conform bestuursbesluit van 25 april 2026 - als volgt onttrokken aan de reserves en fondsen:

Bestemmingsreserve	€ 23.727
--------------------	----------
